


# LEGNO 44x44



LEGNO  
44 x 44 cm. K-50

★★★★



Legno · 44 x 44





serie **LEGNO** · 44x44

## sugerencias de colocación

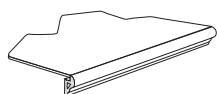
### LAYING TIPS



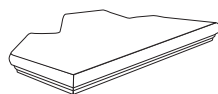
Legno · 44 x 44



Legno · 44 x 44



Peldaño Torelo pegado  
44 x 44 cm. PZ · 61



Escuadra Torelo pegado  
44 x 44 cm. PZ · 84

#### Piezas Especiales

Disponible en todos los colores de la serie sobre pedido  
Special Pieces · Available in all series according to orders

#### PACKING (peso bruto)

FORMATO · SIZE	PIEZAS/CAJA · PIECES/BOX	M <sup>2</sup> /CAJA · SQM/BOX	KG/CAJA · KG/BOX	CAJAS/PALET · BOXES/PALLET	M <sup>2</sup> /PALET · SQM/PALLET	KG/PALET · KG/PALLET
44 x 44	8	1,1	24,2	56 palet · 46 europalet	61,6 palet · 50,6 europalet	1.365 palet · 1.123 europalet